



CELLULE ECOMPTES

PHILIPPE BROGNON

DÉPARTEMENT DES FINANCES LOCALES

Secrétariat

CELLULE eCOMPTES

Philippe BROGNON

Responsable



Helpdesk
Coordination informatique

Jean-Pierre SALE

Traitement informatique
des
fichiers SIC

Jean-Pierre SALE

Analyse
Développements
Assistance technique

Denis DEBRIS
Julien LEQUEUX
Yannick LERAT

Secrétariat
Permanence 1^{ère} ligne

Pierre BERTHOLET

Études
Conception des formations usagers

Philippe GUYOT



MISSIONS DE LA CELLULE

eComptes au service des finances locales ...

- ▶ Maintenir et développer l'application eComptes déployée dans les 253 communes, 253 CPAS et 5 provinces de la RW ;
- ▶ Maintenir et développer l'application « STATRW » permettant d'analyser et d'exploiter les données en provenance des applications eComptes locales ;
- ▶ Maintenir et adapter l'application « CODINVEST » (exploitation dérivée de STATRW pour le SPW Infra) ;
- ▶ Assurer le Helpdesk de ces applications ;
- ▶ Aider les différentes directions du SPW IAS dans leurs besoins d'outils d'analyses financières.



LES FONCTIONNALITES DES APPLICATIONS

- ▶ Les applications eComptes locales permettent aux communes de :
 - Réaliser des analyses sur leurs données financières (aide à la gestion) ;
 - Générer une version dématérialisée des budgets, MB et Comptes et divers autres fichiers réclamés par diverses dispositions légales et directives européennes, afin d'alimenter la base de données et le logiciel STATRW.



L'APPLICATION ECOMPTE LOCAL EST DISTRIBUEE GRATUITEMENT DANS :


- 253 communes wallonnes ;
- 253 C.P.A.S. wallons ;
- 5 provinces ;
- 9 communes germanophones (en raison d'un accord de coopération).

Soit +/-1500 utilisateurs locaux



DE NOMBREUSES FONCTIONNALITES (65) :

Aide à la gestion



Production **en quelques minutes**
d'**analyses financières** complexes, de
rapports ...



Un exemple parmi les très nombreux reporting produit informatiquement via eComptes en quelques minutes et sans ré-encodage... (ici tableau de bord budgétaire prospectif)

GE	Cod es infor matiq ues de regr	Libellés des rubriques	Compte 2018	Compte 2019	Compte 2020	Compte 2021	Budget 2021	Budget 2022	Taux moyen d'évolution des cinq dernières années	Budget 2023	Budget 2024
70		DEPENSES DE PERSONNEL									
70	EXER	Ambulances (fct 352)	0.00	0.00	0.00	0.00	0.00			0.00	0.00
70	[EXE]	Assurance loi	45 154.29	19 975.55	19 975.55	0.00	30 000.00	30 000.00	-9.72 %	30 750.00	31 518.75
70	[EXE]	Chèques repas (et autres remboursements)	0.00	0.00	0.00	0.00	0.00	0.00		0.00	0.00
70	[EXE]	Cotisation ONSS APL	272 059.00	291 706.72	333 347.71	0.00	394 155.46	413 145.42	11.01 %	423 474.06	434 060.91
70	[EXE]	Frais de déplacements	3 343.02	4 049.99	720.48	0.00	3 500.00	6 000.00	15.75 %	6 150.00	6 303.75
70	[EXE]	Pensions anciens membres du personnel	49 339.29	45 388.76	53 322.15	0.00	73 966.48	79 299.42	12.60 %	81 281.91	83 313.95
70	[EXE]	Pompiers (code fct 351)	0.00	0.00	0.00	0.00	0.00	0.00		0.00	0.00
70	[EXE]	Service médical du travail	0.00	0.00	0.00	0.00	0.00	0.00		0.00	0.00
70	[EXE]	Service social et assurances hospitalisation	22 574.93	22 413.86	22 162.83	0.00	27 500.00	27 500.00	5.06 %	28 187.50	28 892.19
70	[EXE]	Traitement enseignement	176 596.48	178 310.81	186 224.18	0.00	239 074.45	249 842.03	9.06 %	256 088.08	262 490.28
70	[EXE]	Traitement mandataires	269 463.60	275 676.63	276 032.04	0.00	289 367.30	297 824.82	2.53 %	305 270.44	312 902.20
70	[EXE]	Traitement personnel communal	3 541 465.11	3 687 922.93	3 832 621.42	0.00	4 187 235.68	4 401 790.70	5.59 %	4 511 835.47	4 624 631.35
70	[EXE]	Traitement personnel enseignant	45 969.42	47 840.91	47 274.93	0.00	58 630.05	58 064.50	6.01 %	59 516.11	61 004.02
70	[EXE]	Traitement personnel subsidié	1 488 525.00	1 413 742.13	1 539 668.33	0.00	1 761 078.14	1 930 359.77	6.71 %	1 978 618.76	2 028 084.23
70	LLLI cfr	Autres	1 650.00	2 025.00	1 512.50	0.00	3 300.00	3 300.00	18.92 %	3 382.50	3 467.06
70	[EXE]	sous-total dép. personnel	5 916 140.14	5 989 053.29	6 312 862.12	0.00	7 067 807.56	7 497 126.66	6.10 %	7 684 554.83	7 876 668.70
71		DEPENSES DE FONCTIONNEMENT									



SIMPLIFICATION ADMINISTRATIVE



- Documents justificatifs de subventions (PCS, médiation de dettes, Réinsertion...)
- Délibérations types...




PROSPECTIVE BUDGETAIRE



- Tableaux de bord prospectifs
- Plan Stratégique Transversal



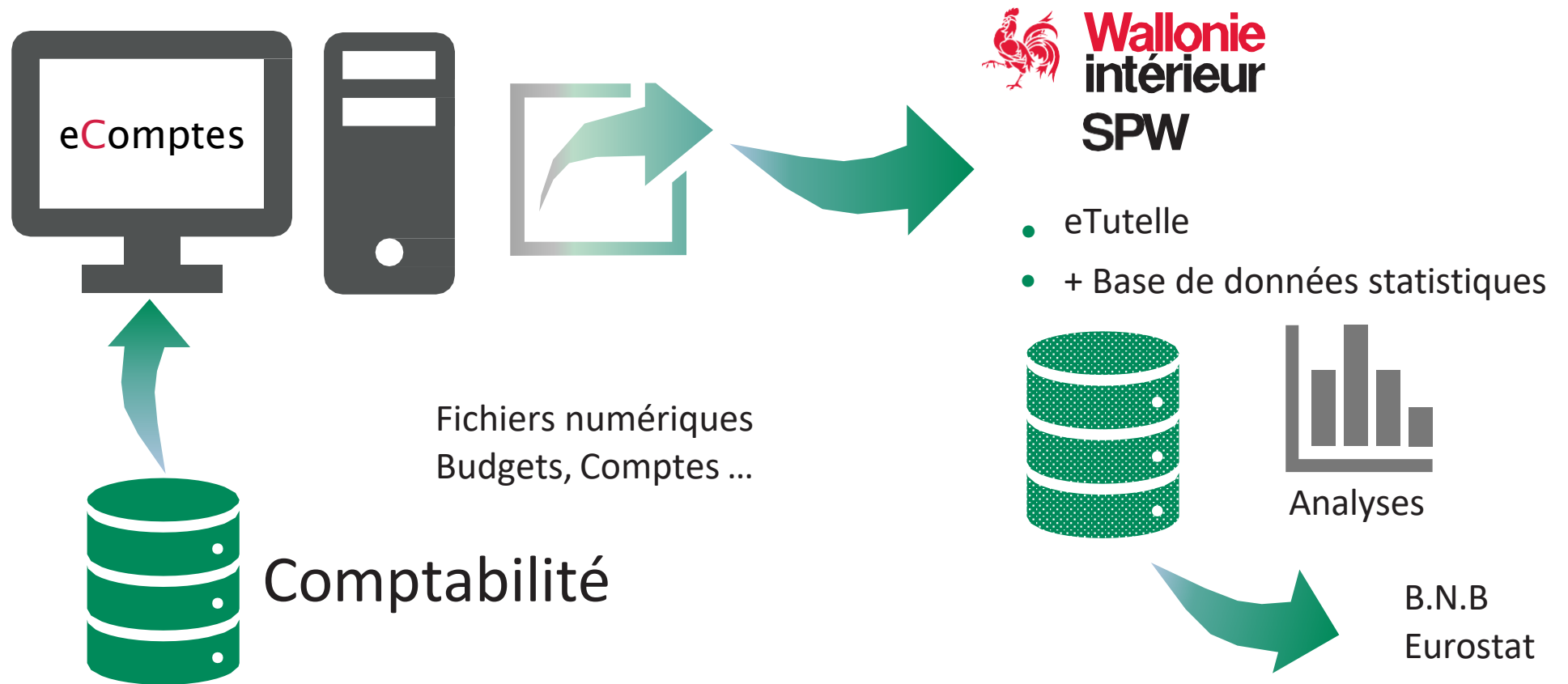
INFORMATION DES MANDATAIRES ET DES CITOYENS



- Synthèse Analytique des Comptes
- Rapports budgétaires
- Synthèse des comptes et budgets en ligne pour publication sur les sites internet des communes



DEMATERIALISATION DES BUDGETS ET COMPTES



STATRW : Logiciel d'exploitation des données développé par la cellule eComptes et utilisé en interne au SPW IAS par les agents en charge de la Tutelle et des Statistiques

Statistiques wallonnes des administrations communales et C.P.A.S. Version 26.0.2.1 64b

Données non financières | Info comptables | Analyses | Rapports | Exports | Taxes et Fiscalité | Action Sociale | Mises à Jour | Outils | menu disparus | Tutelle | ?

Actions

- Données à disposition
- Marges crédits réalisés
- Répartition des Recettes et Dépenses
- Générateur de rapport

Notes de Version

Connecté au serveur SP5391V:4900 DE

STATRW v2
eComptes
au service des finances locales
Statistiques

Analyse des justifications impact COVID19 AGW46

Recherche Article

Exercice: 2021 | Code Adm.: Administration | Provinces: Hainaut | Catégorie de cluster: <Aucun> | Cluster: <Aucun>

Rechercher

Données à disposition

Détails Groupe Eco. | Récapitulatif | Détails Articles

Attention ce récapitulatif ne tient pas comptes des filtres Fonctions Eco1 et Eco2 que vous auriez pu faire !

	Budget 2021					MB 1 2021	
	Impact Dépenses	Impact Recettes	Impact Valorisable (Coût)	Déficit autorisé	Résultat Exercice Propre	Impact Dépenses	Impact Recettes
	0.00€			-752 891.11€	64 254.15€		
	225 000.00€	119 185.88€	105 814.12€	-773 685.31€	34 698.62€	125 000.00€	
	30 171.00€		30 171.00€	-638 867.04€	309 729.23€	93 371.42€	
	9 200.00€	556 500.00€	-547 300.00€	-2 195 636.07€	599 195.13€	866 556.82€	48
	175 788.05€		175 788.05€	-478 183.01€	305 050.11€	44 240.00€	



D'IMPORTANTES ECONOMIES




Pas d'édition papier

Pas de ré-encodage de données

Gains de temps

5,3 millions d'euros
d'économies/an



CONTACT

DEPARTEMENT DES FINANCES LOCALES



CELLULE ECOMPTES

Philippe BROGNON
Coordinateur

081/323 204
ecomptes.pouvoirslocaux@spw.wallonie.be

